




AOS PAIS:

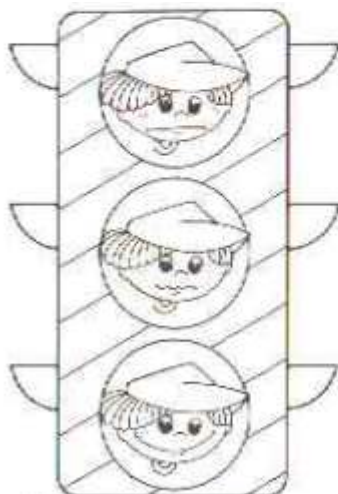
Ajudem seus filhos a colorir este livrinho e a aprender as regras básicas de segurança para andar na rua.



Antes sempre pela calçada.
O meio da rua é para os carros.



Antes de atravessar a rua, pare na calçada e olhe para os dois lados.



Preste atenção no semáforo:

Pinte a luz de cima na cor vermelha. Ela significa

PARE

Pinte a luz do meio na cor amarela. Ela significa

ATENÇÃO

Agora pinte a luz de baixo na cor verde. Ela significa

SIGA


Algumas esquinas têm semáforos para pedestres.



Pinte o homenzinho na cor vermelha.
Quando ele estiver aceso.



Pinte o homenzinho na cor verde.
Quando ele estiver aceso.
"VÁ LÉ E ATRAVESSA!"



Uma luzinha vermelha piscando no carro significa que ele vai virar a esquina. Espere o carro passar para atravessar.



Quando estiver brincando na calçada, tenha cuidado com os carros que saem de garagens.



O guarda é seu amigo. Quando ele estiver orientando o trânsito e a travessia dos pedestres, obedeça-o.



Agora que você já aprendeu como andar na rua com segurança, veja como lavar seu Popi Plug para que ele fique sempre com um aspecto novo.

- Não use detergentes.
- Não coloque na máquina de lavar ou secar.
- Não deixe de molho.
- Use sabão neutro, água e sal.
- Use escova de cerdas macias para esfregar suavemente.
- Seque à sombra.